

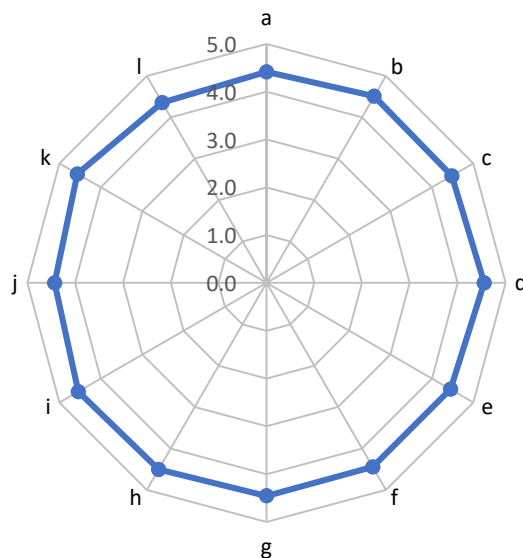
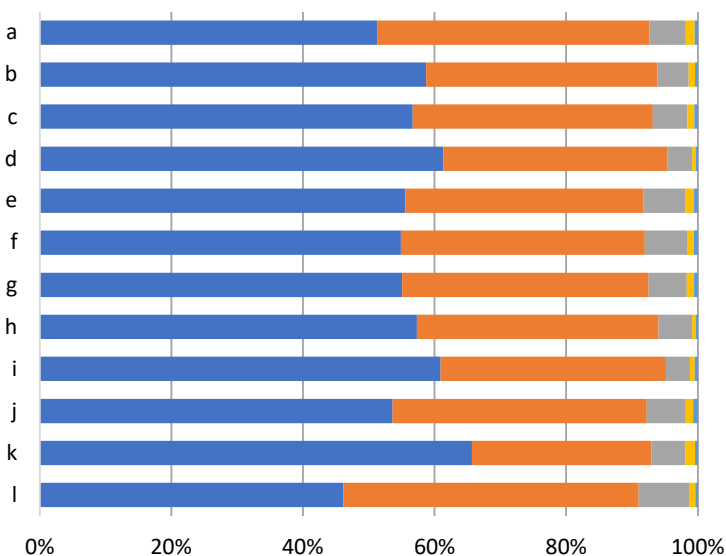
# 2024年度前期 授業改善アンケート集計結果

通常科目（健康社会学部・人間健康福祉学部・看護学部）

履修者数	9,391 名
回答者数	4,832 名
回答率	51.5 %

設問	つよく そう思う	そう思う	どちらと もいえない	そう思 わない	全くそう 思わない	合計	平均
a 授業内容のレベルは適切でしたか。	2,480 51.3%	1,998 41.3%	266 5.5%	66 1.4%	22 0.5%	4,832 100%	4.4
b 毎回の授業でテーマがはっきりと示されていましたか。	2,838 58.7%	1,697 35.1%	230 4.8%	46 1.0%	21 0.4%	4,832 100%	4.5
c テキスト、配布資料、板書、視聴覚教材などの使用は、授業の理解に役立ちましたか。	2,739 56.7%	1,763 36.5%	254 5.3%	52 1.1%	24 0.5%	4,832 100%	4.5
d 教員は、授業時間を守り、十分な準備と熱意をもって授業を行っていましたか。	2,964 61.3%	1,643 34.0%	184 3.8%	25 0.5%	16 0.3%	4,832 100%	4.6
e 教員の話し方・口調は明瞭でわかりやすかったですか。	2,684 55.5%	1,748 36.2%	307 6.4%	65 1.3%	28 0.6%	4,832 100%	4.4
f 教員は学習方法などに助言を与えたり、質問に親切に答えたりしてくれましたか。	2,651 54.9%	1,793 37.1%	314 6.5%	45 0.9%	29 0.6%	4,832 100%	4.4
g 教員の説明や指示は、要領よく丁寧でしたか。	2,661 55.1%	1,811 37.5%	280 5.8%	53 1.1%	27 0.6%	4,832 100%	4.5
h 教員は学生の私語に対し注意をし、授業が静かに保たれていましたか。	2,770 57.3%	1,775 36.7%	245 5.1%	27 0.6%	15 0.3%	4,832 100%	4.5
i 教員の発言や行動は、差別や偏見がなく公平でしたか。	2,944 60.9%	1,655 34.3%	175 3.6%	35 0.7%	23 0.5%	4,832 100%	4.5
j この授業科目に総合的に満足しましたか。	2,591 53.6%	1,866 38.6%	286 5.9%	55 1.1%	34 0.7%	4,832 100%	4.4
k この授業への出席状況（遅刻・早退を含めて）は良かったですか。	3,174 65.7%	1,318 27.3%	250 5.2%	70 1.4%	20 0.4%	4,832 100%	4.6
l シラバスの到達目標を達成できましたか。	2,229 46.1%	2,170 44.9%	368 7.6%	47 1.0%	18 0.4%	4,832 100%	4.4

※ 平均は、つよくそう思う×5/そう思う×4/どちらともいえない×3/そう思わない×2/全くそう思わない×1の加重平均です。



■ つよくそう思う      ■ そう思わない  
■ そう思う      ■ 全くそう思わない  
■ どちらともいえない

—●— 2024前期

設問	2時間以上	1～2時間	0.5～1時間	30分未満	全くしない	合計
授業時間以外でこの授業の予習、復習、宿題をしましたか。	115	282	1,026	1,712	1,697	4,832
※回答は週平均	2.4%	5.8%	21.2%	35.4%	35.1%	100%

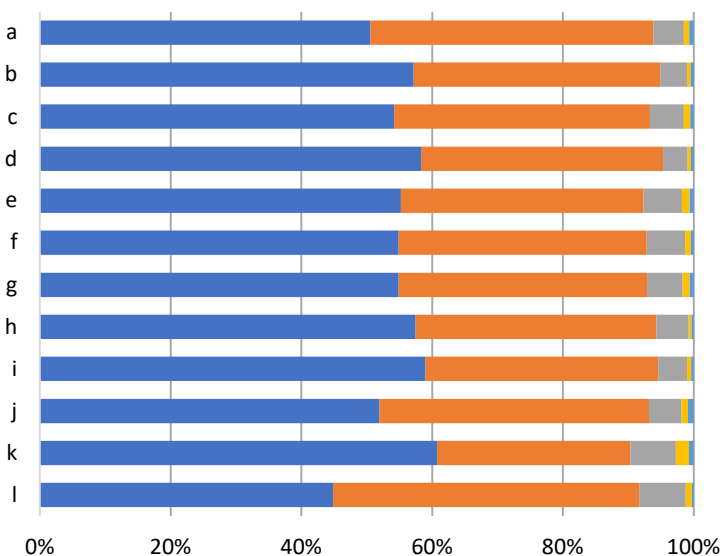
# 2024年度後期 授業改善アンケート集計結果

通常科目（健康社会学部・人間健康福祉学部・看護学部）

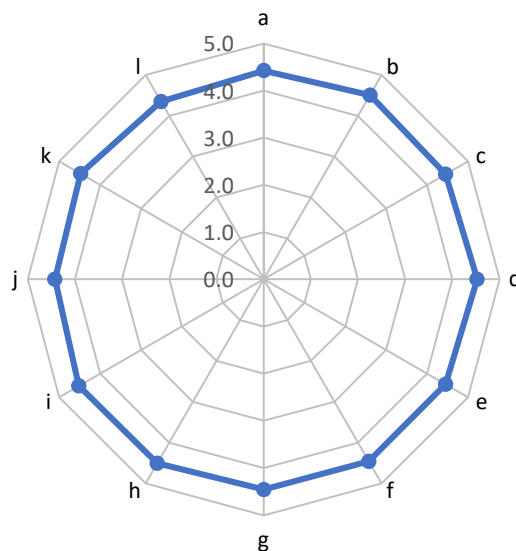
履修者数	6,941 名
回答者数	3,213 名
回答率	46.3 %

設問	つよく そう思う	そう思う	どちらと もいえない	そう思 わない	全くそう 思わない	合計	平均
a 授業内容のレベルは適切でしたか。	1,625 50.6%	1,390 43.3%	150 4.7%	27 0.8%	21 0.7%	3,213 100%	4.4
b 毎回の授業でテーマがはっきりと示されていましたか。	1,837 57.2%	1,212 37.7%	131 4.1%	18 0.6%	15 0.5%	3,213 100%	4.5
c テキスト、配布資料、板書、視聴覚教材などの使用は、授業の理解に役立ちましたか。	1,742 54.2%	1,256 39.1%	167 5.2%	32 1.0%	16 0.5%	3,213 100%	4.5
d 教員は、授業時間を守り、十分な準備と熱意をもって授業を行っていましたか。	1,873 58.3%	1,189 37.0%	122 3.8%	15 0.5%	14 0.4%	3,213 100%	4.5
e 教員の話し方・口調は明瞭でわかりやすかったですか。	1,775 55.2%	1,191 37.1%	189 5.9%	39 1.2%	19 0.6%	3,213 100%	4.5
f 教員は学習方法などに助言を与えたり、質問に親切に答えたりしてくれましたか。	1,764 54.9%	1,218 37.9%	190 5.9%	27 0.8%	14 0.4%	3,213 100%	4.5
g 教員の説明や指示は、要領よく丁寧でしたか。	1,764 54.9%	1,220 38.0%	174 5.4%	36 1.1%	19 0.6%	3,213 100%	4.5
h 教員は学生の私語に対し注意をし、授業が静かに保たれていましたか。	1,847 57.5%	1,183 36.8%	159 4.9%	14 0.4%	10 0.3%	3,213 100%	4.5
i 教員の発言や行動は、差別や偏見がなく公平でしたか。	1,896 59.0%	1,143 35.6%	141 4.4%	21 0.7%	12 0.4%	3,213 100%	4.5
j この授業科目に総合的に満足しましたか。	1,669 51.9%	1,324 41.2%	161 5.0%	31 1.0%	28 0.9%	3,213 100%	4.4
k この授業への出席状況（遅刻・早退を含めて）は良かったですか。	1,952 60.8%	950 29.6%	224 7.0%	64 2.0%	23 0.7%	3,213 100%	4.5
l シラバスの到達目標を達成できましたか。	1,441 44.8%	1,507 46.9%	226 7.0%	31 1.0%	8 0.2%	3,213 100%	4.4

※ 平均は、つよくそう思う×5/そう思う×4/どちらともいえない×3/そう思わない×2/全くそう思わない×1の加重平均です。



■ つよくそう思う  
■ そう思う  
■ どちらともいえない  
■ そう思わない  
■ 全くそう思わない



● 2024後期

設問	2時間以上	1~2時間	0.5~1時間	30分未満	全くしない	合計
授業時間以外でこの授業の予習、復習、宿題をしましたか。	86	208	479	1,168	1,272	3,213
※回答は週平均	2.7%	6.5%	14.9%	36.4%	39.6%	100%

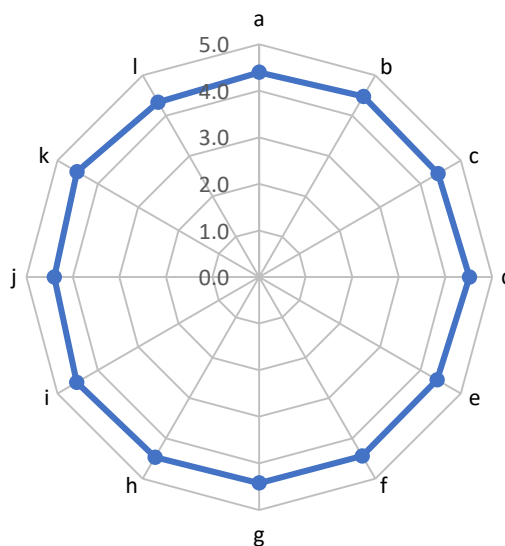
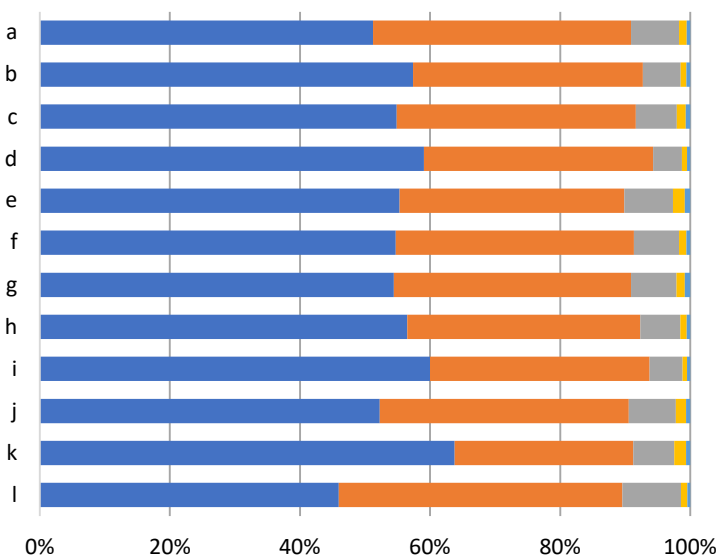
# 2025年度前期 授業改善アンケート集計結果

通常科目（健康社会学部・人間健康福祉学部・看護学部）

履修者数	7,561 名
回答者数	3,323 名
回答率	43.9 %

設問	つよく そう思う	そう思う	どちらと もいえない	そう思 わない	全くそう 思わない	合計	平均
a 授業内容のレベルは適切でしたか。	1,703 51.2%	1,318 39.7%	244 7.3%	40 1.2%	18 0.5%	3,323 100%	4.4
b 毎回の授業でテーマがはっきりと示されていましたか。	1,907 57.4%	1,174 35.3%	193 5.8%	30 0.9%	19 0.6%	3,323 100%	4.5
c テキスト、配布資料、板書、視聴覚教材などの使用は、授業の理解に役立ちましたか。	1,824 54.9%	1,221 36.7%	209 6.3%	46 1.4%	23 0.7%	3,323 100%	4.4
d 教員は、授業時間を守り、十分な準備と熱意をもって授業を行っていましたか。	1,962 59.0%	1,172 35.3%	146 4.4%	27 0.8%	16 0.5%	3,323 100%	4.5
e 教員の話し方・口調は明瞭でわかりやすかったですか。	1,838 55.3%	1,148 34.5%	249 7.5%	60 1.8%	28 0.8%	3,323 100%	4.4
f 教員は学習方法などに助言を与えたり、質問に親切に答えたりしてくれましたか。	1,818 54.7%	1,217 36.6%	230 6.9%	39 1.2%	19 0.6%	3,323 100%	4.4
g 教員の説明や指示は、要領よく丁寧でしたか。	1,808 54.4%	1,212 36.5%	233 7.0%	42 1.3%	28 0.8%	3,323 100%	4.4
h 教員は学生の私語に対し注意をし、授業が静かに保たれていましたか。	1,877 56.5%	1,191 35.8%	204 6.1%	33 1.0%	18 0.5%	3,323 100%	4.5
i 教員の発言や行動は、差別や偏見がなく公平でしたか。	1,993 60.0%	1,122 33.8%	168 5.1%	23 0.7%	17 0.5%	3,323 100%	4.5
j この授業科目に総合的に満足しましたか。	1,736 52.2%	1,273 38.3%	241 7.3%	52 1.6%	21 0.6%	3,323 100%	4.4
k この授業への出席状況（遅刻・早退を含めて）は良かったですか。	2,119 63.8%	913 27.5%	209 6.3%	60 1.8%	22 0.7%	3,323 100%	4.5
l シラバスの到達目標を達成できましたか。	1,527 46.0%	1,449 43.6%	299 9.0%	34 1.0%	14 0.4%	3,323 100%	4.3

※ 平均は、つよくそう思う×5/そう思う×4/どちらともいえない×3/そう思わない×2/全くそう思わない×1の加重平均です。



■ つよくそう思う      ■ そう思う  
■ そう思わない      ■ 全くそう思わない  
■ どちらともいえない

● 2025前期

設問	2時間以上	1～2時間	0.5～1時間	30分未満	全くしない	合計
授業時間以外でこの授業の予習、復習、宿題をしましたか。	94	247	549	1,128	1,305	3,323
※回答は週平均	2.8%	7.4%	16.5%	33.9%	39.3%	100%

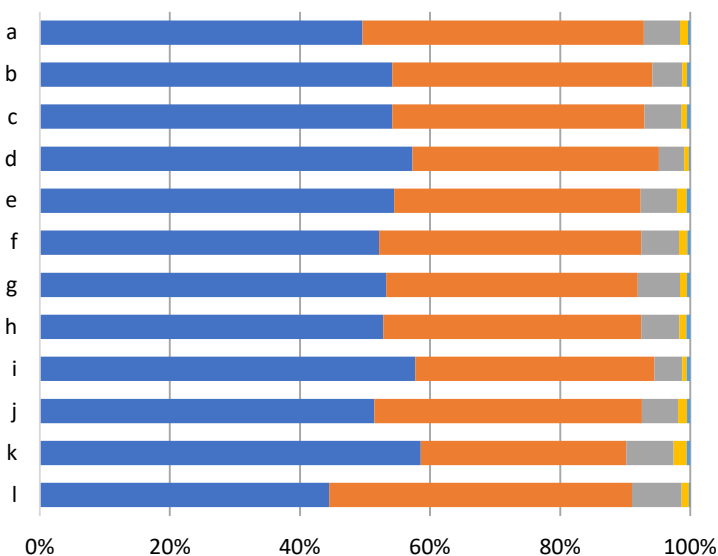
# 2025年度後期 授業改善アンケート集計結果

通常科目（健康社会学部・人間健康福祉学部・看護学部）

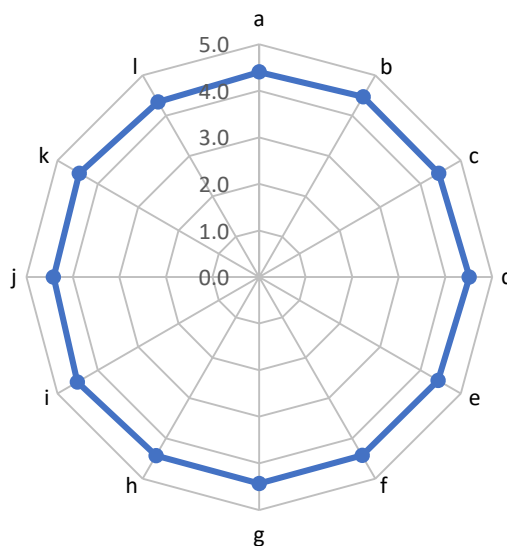
履修者数	5,977 名
回答者数	2,750 名
回答率	46.0 %

設問	つよく そう思う	そう思う	どちらと もいえない	そう思 わない	全くそう 思わない	合計	平均
a 授業内容のレベルは適切でしたか。	1,364 49.6%	1,190 43.3%	153 5.6%	33 1.2%	10 0.4%	2,750 100%	4.4
b 毎回の授業でテーマがはっきりと示されていましたか。	1,490 54.2%	1,100 40.0%	126 4.6%	20 0.7%	14 0.5%	2,750 100%	4.5
c テキスト、配布資料、板書、視聴覚教材などの使用は、授業の理解に役立ちましたか。	1,490 54.2%	1,066 38.8%	157 5.7%	23 0.8%	14 0.5%	2,750 100%	4.5
d 教員は、授業時間を守り、十分な準備と熱意をもって授業を行っていましたか。	1,575 57.3%	1,043 37.9%	106 3.9%	20 0.7%	6 0.2%	2,750 100%	4.5
e 教員の話し方・口調は明瞭でわかりやすかったですか。	1,498 54.5%	1,042 37.9%	154 5.6%	41 1.5%	15 0.5%	2,750 100%	4.4
f 教員は学習方法などに助言を与えたり、質問に親切に答えたりしてくれましたか。	1,435 52.2%	1,108 40.3%	160 5.8%	35 1.3%	12 0.4%	2,750 100%	4.4
g 教員の説明や指示は、要領よく丁寧でしたか。	1,465 53.3%	1,063 38.7%	179 6.5%	29 1.1%	14 0.5%	2,750 100%	4.4
h 教員は学生の私語に対し注意をし、授業が静かに保たれていましたか。	1,452 52.8%	1,091 39.7%	161 5.9%	30 1.1%	16 0.6%	2,750 100%	4.4
i 教員の発言や行動は、差別や偏見がなく公平でしたか。	1,588 57.7%	1,011 36.8%	117 4.3%	19 0.7%	15 0.5%	2,750 100%	4.5
j この授業科目に総合的に満足しましたか。	1,414 51.4%	1,132 41.2%	153 5.6%	38 1.4%	13 0.5%	2,750 100%	4.4
k この授業への出席状況（遅刻・早退を含めて）は良かったですか。	1,611 58.6%	868 31.6%	201 7.3%	55 2.0%	15 0.5%	2,750 100%	4.5
l シラバスの到達目標を達成できましたか。	1,224 44.5%	1,280 46.5%	210 7.6%	30 1.1%	6 0.2%	2,750 100%	4.3

※ 平均は、つよくそう思う×5/そう思う×4/どちらともいえない×3/そう思わない×2/全くそう思わない×1の加重平均です。



■ つよくそう思う  
■ そう思う  
■ どちらともいえない  
■ そう思わない  
■ 全くそう思わない



● 2025後期

設問	2時間以上	1~2時間	0.5~1時間	30分未満	全くしない	合計
授業時間以外でこの授業の予習、復習、宿題をしましたか。	53	140	451	911	1,195	2,750
※回答は週平均	1.9%	5.1%	16.4%	33.1%	43.5%	100%