

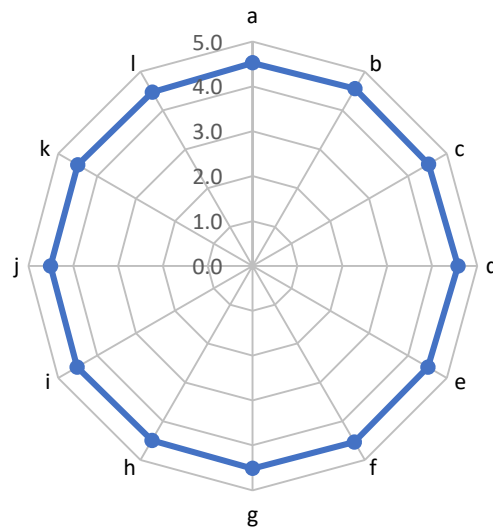

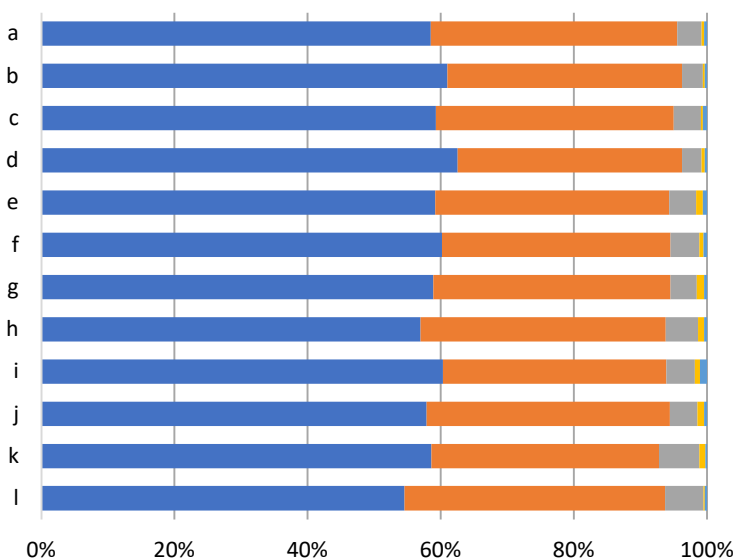
# 2024年度前期 授業改善アンケート集計結果

通常科目 ( 保育学科 )

履修者数	1,467 名
回答者数	988 名
回答率	67.3 %

設問	つよく そう思う	そう思う	どちらと もいえない	そう思 わない	全くそう 思わない	合計	平均
a 授業内容のレベルは適切でしたか。	578 58.5%	366 37.0%	36 3.6%	4 0.4%	4 0.4%	988 100%	4.5
b 毎回の授業でテーマがはっきりと示されていましたか。	603 61.0%	348 35.2%	31 3.1%	3 0.3%	3 0.3%	988 100%	4.6
c テキスト、配布資料、板書、視聴覚教材などの使用は、授業の理解に役立ちましたか。	586 59.3%	353 35.7%	40 4.0%	3 0.3%	6 0.6%	988 100%	4.5
d 教員は、授業時間を守り、十分な準備と熱意をもって授業を行っていましたか。	618 62.6%	333 33.7%	29 2.9%	5 0.5%	3 0.3%	988 100%	4.6
e 教員の話し方・口調は明瞭でわかりやすかったですか。	585 59.2%	347 35.1%	40 4.0%	10 1.0%	6 0.6%	988 100%	4.5
f 教員は学習方法などに助言を与えたり、質問に親切に答えたりしてくれましたか。	595 60.2%	339 34.3%	43 4.4%	6 0.6%	5 0.5%	988 100%	4.5
g 教員の説明や指示は、要領よく丁寧でしたか。	582 58.9%	352 35.6%	39 3.9%	11 1.1%	4 0.4%	988 100%	4.5
h 教員は学生の私語に対し注意をし、授業が静かに保たれていましたか。	563 57.0%	364 36.8%	48 4.9%	9 0.9%	4 0.4%	988 100%	4.5
i 教員の発言や行動は、差別や偏見がなく公平でしたか。	596 60.3%	332 33.6%	42 4.3%	8 0.8%	10 1.0%	988 100%	4.5
j この授業科目に総合的に満足しましたか。	572 57.9%	361 36.5%	41 4.1%	10 1.0%	4 0.4%	988 100%	4.5
k この授業への出席状況（遅刻・早退を含めて）は良かったですか。	579 58.6%	338 34.2%	60 6.1%	9 0.9%	2 0.2%	988 100%	4.5
l シラバスの到達目標を達成できましたか。	539 54.6%	387 39.2%	57 5.8%	2 0.2%	3 0.3%	988 100%	4.5

※ 平均は、つよくそう思う×5/そう思う×4/どちらともいえない×3/そう思わない×2/全くそう思わない×1の加重平均です。



●— 2024前期

設問	2時間以上	1~2時間	0.5~1時間	30分未満	全くしない	合計
授業時間以外でこの授業の予習、復習、宿題をしましたか。	17	26	94	277	574	988
※回答は週平均	1.7%	2.6%	9.5%	28.0%	58.1%	100%

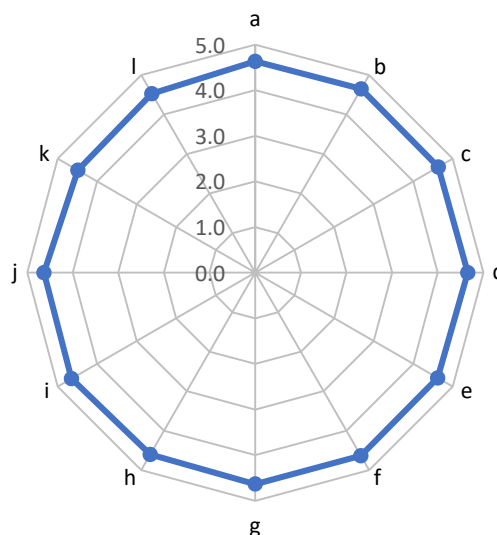
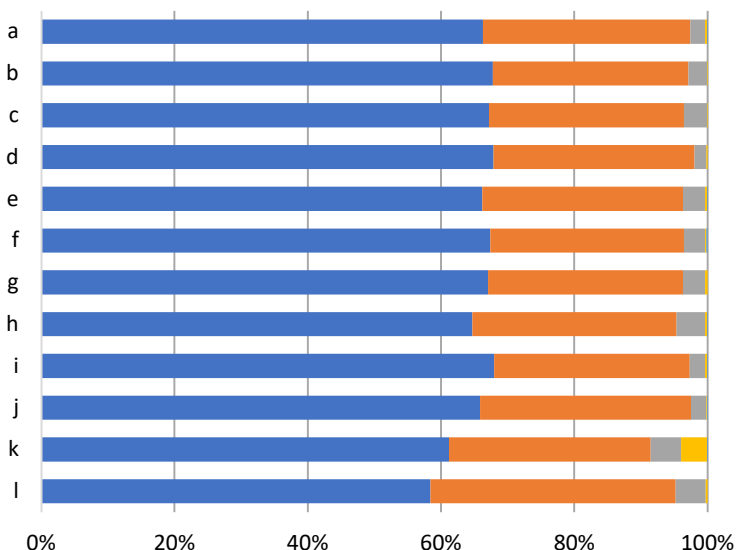
# 2024年度後期 授業改善アンケート集計結果

通常科目 ( 保育学科 )

履修者数	1,535 名
回答者数	1,080 名
回答率	70.4 %

設 問	つよく そう思う	そう思う	どちらと もいえない	そう思 わない	全くそう 思わない	合計	平均
a 授業内容のレベルは適切でしたか。	716 66.3%	336 31.1%	24 2.2%	3 0.3%	1 0.1%	1,080 100%	4.6
b 毎回の授業でテーマがはっきりと示されていましたか。	732 67.8%	317 29.4%	30 2.8%	1 0.1%	0 0.0%	1,080 100%	4.6
c テキスト、配布資料、板書、視聴覚教材などの使用は、授業の理解に役立ちましたか。	726 67.2%	316 29.3%	37 3.4%	1 0.1%	0 0.0%	1,080 100%	4.6
d 教員は、授業時間を守り、十分な準備と熱意をもって授業を行っていましたか。	733 67.9%	326 30.2%	19 1.8%	2 0.2%	0 0.0%	1,080 100%	4.7
e 教員の話し方・口調は明瞭でわかりやすかったですか。	715 66.2%	325 30.1%	36 3.3%	3 0.3%	1 0.1%	1,080 100%	4.6
f 教員は学習方法などに助言を与えたり、質問に親切に答えたりしてくれましたか。	728 67.4%	314 29.1%	34 3.1%	2 0.2%	2 0.2%	1,080 100%	4.6
g 教員の説明や指示は、要領よく丁寧でしたか。	724 67.0%	316 29.3%	36 3.3%	4 0.4%	0 0.0%	1,080 100%	4.6
h 教員は学生の私語に対し注意をし、授業が静かに保たれていましたか。	699 64.7%	331 30.6%	46 4.3%	3 0.3%	1 0.1%	1,080 100%	4.6
i 教員の発言や行動は、差別や偏見がなく公平でしたか。	734 68.0%	317 29.4%	25 2.3%	3 0.3%	1 0.1%	1,080 100%	4.6
j この授業科目に総合的に満足しましたか。	711 65.8%	342 31.7%	25 2.3%	1 0.1%	1 0.1%	1,080 100%	4.6
k この授業への出席状況（遅刻・早退を含めて）は良かったですか。	661 61.2%	327 30.3%	49 4.5%	42 3.9%	1 0.1%	1,080 100%	4.5
l シラバスの到達目標を達成できましたか。	631 58.4%	397 36.8%	49 4.5%	3 0.3%	0 0.0%	1,080 100%	4.5

※ 平均は、つよくそう思う×5/そう思う×4/どちらともいえない×3/そう思わない×2/全くそう思わない×1の加重平均です。



● 2024後期

設 問	2時間以上	1~2時間	0.5~1時間	30分未満	全くしない	合計
授業時間以外でこの授業の予習、復習、宿題をしましたか。	13	21	69	361	616	1,080
※回答は週平均	1.2%	1.9%	6.4%	33.4%	57.0%	100%

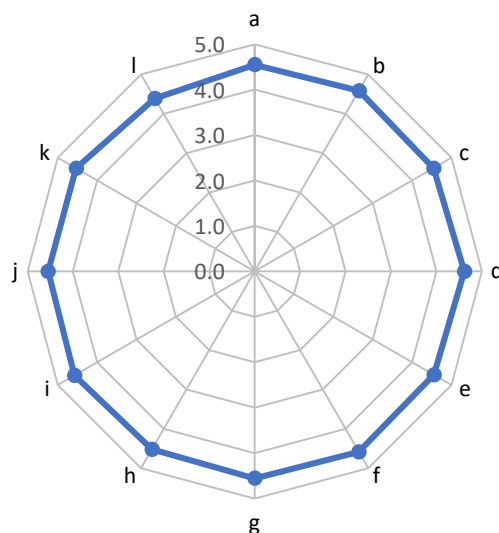
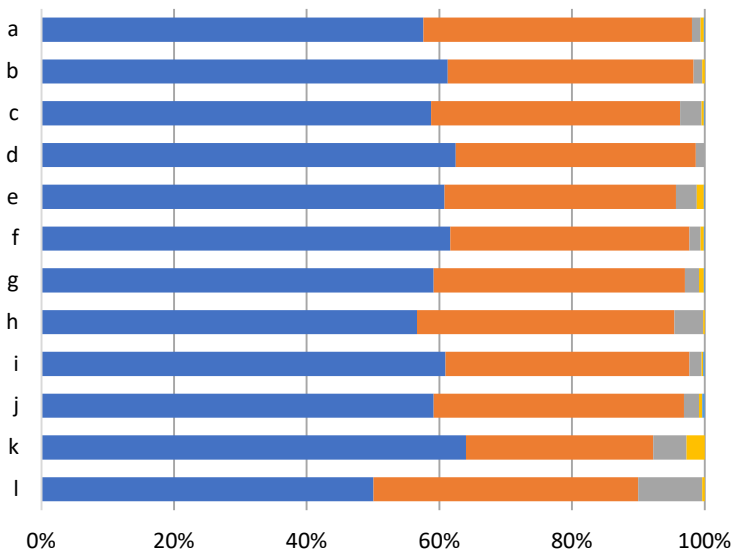
# 2025年度前期 授業改善アンケート集計結果

通常科目 ( 保育学科 )

履修者数	1,217 名
回答者数	837 名
回答率	68.8 %

設 問	つよく そう思う	そう思う	どちらと もいえない	そう思 わない	全くそう 思わない	合計	平均
a 授業内容のレベルは適切でしたか。	482 57.6%	339 40.5%	11 1.3%	4 0.5%	1 0.1%	837 100%	4.5
b 毎回の授業でテーマがはっきりと示されていましたか。	513 61.3%	310 37.0%	11 1.3%	3 0.4%	0 0.0%	837 100%	4.6
c テキスト、配布資料、板書、視聴覚教材などの使用は、授業の理解に役立ちましたか。	492 58.8%	314 37.5%	27 3.2%	3 0.4%	1 0.1%	837 100%	4.5
d 教員は、授業時間を守り、十分な準備と熱意をもって授業を行っていましたか。	523 62.5%	303 36.2%	11 1.3%	0 0.0%	0 0.0%	837 100%	4.6
e 教員の話し方・口調は明瞭でわかりやすかったですか。	509 60.8%	292 34.9%	26 3.1%	9 1.1%	1 0.1%	837 100%	4.6
f 教員は学習方法などに助言を与えたり、質問に親切に答えたりしてくれましたか。	516 61.6%	302 36.1%	14 1.7%	4 0.5%	1 0.1%	837 100%	4.6
g 教員の説明や指示は、要領よく丁寧でしたか。	495 59.1%	317 37.9%	18 2.2%	6 0.7%	1 0.1%	837 100%	4.6
h 教員は学生の私語に対し注意をし、授業が静かに保たれていましたか。	474 56.6%	325 38.8%	36 4.3%	2 0.2%	0 0.0%	837 100%	4.5
i 教員の発言や行動は、差別や偏見がなく公平でしたか。	510 60.9%	308 36.8%	15 1.8%	2 0.2%	2 0.2%	837 100%	4.6
j この授業科目に総合的に満足しましたか。	495 59.1%	316 37.8%	19 2.3%	4 0.5%	3 0.4%	837 100%	4.5
k この授業への出席状況（遅刻・早退を含めて）は良かったですか。	536 64.0%	236 28.2%	42 5.0%	23 2.7%	0 0.0%	837 100%	4.5
l シラバスの到達目標を達成できましたか。	419 50.1%	334 39.9%	81 9.7%	3 0.4%	0 0.0%	837 100%	4.4

※ 平均は、つよくそう思う×5/そう思う×4/どちらともいえない×3/そう思わない×2/全くそう思わない×1の加重平均です。



■ つよくそう思う      ■ そう思わない  
■ そう思う      ■ 全くそう思わない  
■ どちらともいえない

設 問	2時間以上	1～2時間	0.5～1時間	30分未満	全くしない	合計
授業時間以外でこの授業の予習、復習、宿題をしましたか。	11	15	104	312	395	837
※回答は週平均	1.3%	1.8%	12.4%	37.3%	47.2%	100%

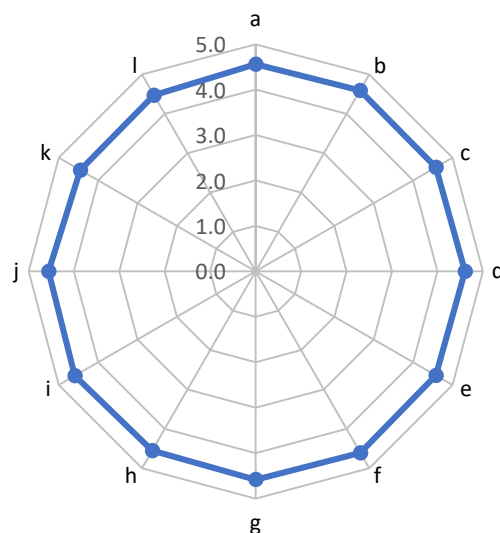
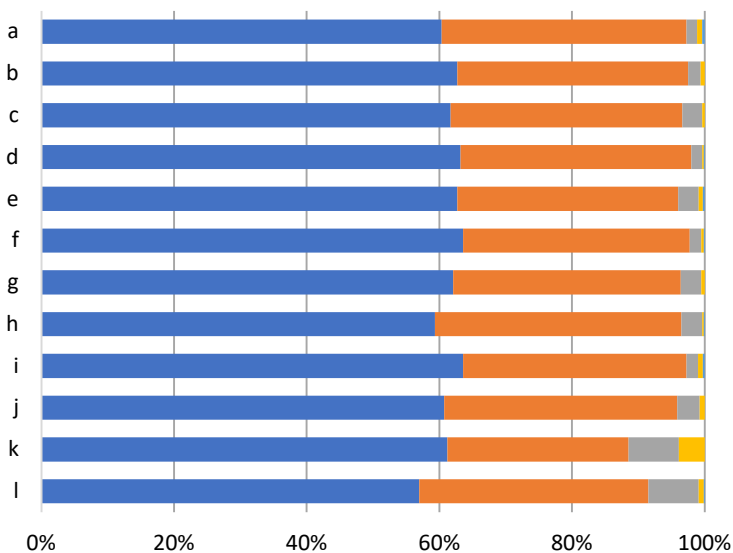
# 2025年度後期 授業改善アンケート集計結果

通常科目 ( 保育学科 )

履修者数	1,099 名
回答者数	802 名
回答率	73.0 %

設 問	つよく そう思う	そう思う	どちらと もいけない	そう思 わない	全くそう 思わない	合計	平均
a 授業内容のレベルは適切でしたか。	484 60.3%	296 36.9%	13 1.6%	6 0.7%	3 0.4%	802 100%	4.6
b 毎回の授業でテーマがはっきりと示されていましたか。	503 62.7%	279 34.8%	15 1.9%	5 0.6%	0 0.0%	802 100%	4.6
c テキスト、配布資料、板書、視聴覚教材などの使用は、授業の理解に役立ちましたか。	495 61.7%	280 34.9%	24 3.0%	3 0.4%	0 0.0%	802 100%	4.6
d 教員は、授業時間を守り、十分な準備と熱意をもって授業を行っていましたか。	507 63.2%	279 34.8%	13 1.6%	2 0.2%	1 0.1%	802 100%	4.6
e 教員の話し方・口調は明瞭でわかりやすかったですか。	503 62.7%	267 33.3%	25 3.1%	5 0.6%	2 0.2%	802 100%	4.6
f 教員は学習方法などに助言を与えたり、質問に親切に答えたりしてくれましたか。	510 63.6%	274 34.2%	14 1.7%	3 0.4%	1 0.1%	802 100%	4.6
g 教員の説明や指示は、要領よく丁寧でしたか。	498 62.1%	275 34.3%	25 3.1%	4 0.5%	0 0.0%	802 100%	4.6
h 教員は学生の私語に対し注意をし、授業が静かに保たれていましたか。	476 59.4%	298 37.2%	25 3.1%	2 0.2%	1 0.1%	802 100%	4.6
i 教員の発言や行動は、差別や偏見がなく公平でしたか。	510 63.6%	270 33.7%	14 1.7%	6 0.7%	2 0.2%	802 100%	4.6
j この授業科目に総合的に満足しましたか。	487 60.7%	282 35.2%	27 3.4%	6 0.7%	0 0.0%	802 100%	4.6
k この授業への出席状況（遅刻・早退を含めて）は良かったですか。	491 61.2%	219 27.3%	61 7.6%	31 3.9%	0 0.0%	802 100%	4.5
l シラバスの到達目標を達成できましたか。	457 57.0%	277 34.5%	61 7.6%	6 0.7%	1 0.1%	802 100%	4.5

※ 平均は、つよくそう思う×5/そう思う×4/どちらともいけない×3/そう思わない×2/全くそう思わない×1の加重平均です。



■ つよくそう思う      ■ そう思う  
■ どちらともいけない      ■ そう思わない  
■ 全くそう思わない

設 問	2時間以上	1～2時間	0.5～1時間	30分未満	全くしない	合計
授業時間以外でこの授業の予習、復習、宿題をしましたか。	4	20	67	227	484	802
※回答は週平均	0.5%	2.5%	8.4%	28.3%	60.3%	100%